

PREISLISTE 2025

EGO[™]
POWER BEYOND BELIEF[™]













**GRATIS 2x 2.5 AH
ODER 1x 5.0 AH AKKU
BEI EINEM EINKAUF VON ÜBER 899 €***



Wechseln Sie zu EGO, verzichten Sie auf Benzingeräte, unterstützen Sie die **CHALLENGE 2025**

*Solange der Vorrat reicht. Die Abgabe der EGO Power+ Akku hängt von der Verfügbarkeit ab. Aktion nicht gültig bei Kauf von EGO Power+ Mähroboter-, Aufsitzmäher-, Traktoren- und Schneefräsen-Modellen.





ZERO
EMISSION

| Produkt | | UVP exkl. 20% USt. | UVP inkl. 20% USt. |
|---|--|-----------------------|-----------------------|
| RASENMÄHER | | | |
| LM1700E | 42 cm, Polymergehäuse | 374,17 | 449,00 |
| LM1700E-SP | 42 cm, Polymergehäuse, regelbarer Radantrieb, Stahl-Komfortgriff | 415,83 | 499,00 |
| LM1900E-SP | 47 cm, Polymergehäuse, regelbarer Radantrieb, Stahl-Komfortgriff | 457,50 | 549,00 |
| LM2020E-SP | 50 cm, Polymergehäuse, regelbarer Radantrieb, Alu-Komfortgriff | 599,17 | 719,00 |
| LM2130E-SP | 52 cm, Polymergehäuse, regelbarer Radantrieb, Alu-Komfortgriff | 599,17 | 719,00 |
| LM2230E-SP  | 55 cm, Polymergehäuse, regelbarer Radantrieb, Alu-Komfortgriff | 707,50 | 849,00 |
| RASENMÄHER-KITS | | | |
| LM1701E Basis LM1700E | 42 cm, Polymergehäuse, ohne Radantrieb, Stahl-Komfortgriff, Akku BA1400T 2,5 Ah, Standardladegerät CH2100E | 515,83 | 619,00 |
| LM1702E-SP Basis LM1700E-SP | 42 cm, Polymergehäuse, regelbarer Radantrieb, Stahl-Komfortgriff, Akku BA2242T 4,0 Ah, Standardladegerät CH2100E | 607,50 | 729,00 |
| LM1903E-SP Basis LM1900E-SP | 47 cm, Polymergehäuse, regelbarer Radantrieb, Stahl-Komfortgriff, Akku BA2800T 5,0 Ah, Schnellladegerät CH5500E | 690,83 | 829,00 |
| LM2021E-SP Basis LM2020E-SP | 50 cm, Stahlblechgehäuse, regelbarer Radantrieb, Alu-Komfortgriff, Akku BA2800T 5,0 Ah, Schnellladegerät CH5500E | 824,17 | 989,00 |
| LM2135E-SP Basis LM2130E-SP | 52 cm, Polymergehäuse, regelbarer Radantrieb, Alu-Komfortgriff, Akku BA4200T 7,5 Ah, Schnellladegerät CH5500E | 933,33 | 1.120,00 |
| LM2236E-SP  | 55 cm, Polymergehäuse, regelbarer Radantrieb, Alu-Komfortgriff, Select Cut X, Akku BA5600T 10,0 Ah, Schnellladegerät CH5500E | 1.165,83 | 1.399,00 |
| AUFSITZRASENMÄHER UND TRAKTOREN | | | |
| ZT4201E-L  | Zero-Turn-Aufsitzmäher mit Panzerlenkung und Wechselakkusystem, 107 cm, Mulchstopfen, Standardmesser und CHV1600E Schnellladegerät | 4.582,50 | 5.499,00 |
| ZT4201E-S  | Zero-Turn-Aufsitzmäher mit Lenkrad und Wechselakkusystem, 107 cm, Mulchstopfen, Standardmesser und CHV1600E Schnellladegerät | 4.999,17 | 5.999,00 |
| ZT5201E-L  | Zero-Turn-Aufsitzmäher mit Panzerlenkung und Wechselakkusystem, 132 cm, Standardmesser und CHV1600E Schnellladegerät | 5.415,83 | 6.499,00 |
| TR4201E  | Rasentraktor mit Seitenauswurf, Lenkrad und Mulcheinsatz AMP4200, Wechselakkusystem, 107 cm Schnittbreite, bis zu 10 km/h, 25 bis 100 mm Schnitthöhe, gefederter Sitz mit hoher Rückenlehne, inkl. Mulchmesser AB4200 und Ladegerät CHV1600E | 3.999,17 | 4.799,00 |
| TR3801E-B  | Rasentraktor mit 300l Fangkorb, Lenkrad und Wechselakkusystem, 98 cm Schnittbreite, bis zu 10 km/h, 25 bis 100 mm Schnitthöhe, gefederter Sitz mit hoher Rückenlehne, inkl. Hochauftriebsmesser AB3801T und Ladegerät CHV1600E | 4.415,83 | 5.299,00 |
| RASENROBOTER | | | |
| RM2000E  | Flächenleistung max. 2.000 m ² , 24 cm Schnittbreite, GPS Navigation, inkl. Ladestation und Transformator | 1.665,83 | 1.999,00 |
| RM4000E  | Flächenleistung max. 4.000 m ² , 24 cm Schnittbreite, GPS Navigation, inkl. Ladestation und Transformator | 2.082,50 | 2.499,00 |
| RASENTRIMMER UND FREISCHNEIDER | | | |
| ST1300E-S | 33 cm Schnittbreite, 2,0 mm Doppelfaden, zwei Geschwindigkeiten, Rundgriff, Splitschaft | 149,17 | 179,00 |
| ST1400E-ST | 35 cm Schnittbreite, 2,4 mm Doppelfaden, variable Geschwindigkeit stufenlos regelbar, POWERLOAD™, Rundgriff, Teleskopschaft, Splitschaft | 199,17 | 239,00 |
| ST1510E-T  | 38 cm Schnittbreite, 2,4 mm Doppelfaden, variable Geschwindigkeit, POWERLOAD™, Teleskopschaft, Rundgriff, Tragegurt | 240,83 | 289,00 |
| ST1530E | 38 cm Schnittbreite, 2,4 mm Doppelfaden, variable Geschwindigkeit, FAST RELOAD Fadenkopf (AH1531), Rundgriff, Tragegurt | 282,50 | 339,00 |
| ST1610E-T | 40 cm Schnittbreite, 2,4 mm Doppelfaden, variable Geschwindigkeit, POWERLOAD™, IQ-LINE, Teleskopgriff, Rundgriff, Splitschaft, Tragegurt | 274,17 | 329,00 |
| BC3800E | 38 cm Schnittbreite, 2,4 mm Doppelfaden, variable Geschwindigkeit, FAST RELOAD Fadenkopf (AH1531), dreiflügeliges Dickichtmesser, Doppelgriff, Tragegurt | 332,50 | 399,00 |
| RTX2300 | Kreiselscheren-Schneidkopf, passend für alle heckangetriebenen EGO Rasentrimmer | 224,17 | 269,00 |
| RASENTRIMMER UND FREISCHNEIDER-KITS | | | |
| ST1301E-S Basis ST1300E-S | 33 cm, 2,0 mm Doppelfaden, zwei Geschwindigkeiten, Rundgriff, Akku BA1400T 2,5 Ah, Standardladegerät CH2100E | 265,83 | 319,00 |






| Produkt | | UVP exkl. 20% USt. | UVP inkl. 20% USt. |
|--|--|-----------------------|-----------------------|
| RASENTRIMMER UND FREISCHNEIDER-KITS | | | |
| ST1401E-ST Basis ST1400E-ST | 35 cm, 2,4 mm Doppelfaden, variable Geschwindigkeit stufenlos regelbar, POWERLOAD™, Rundgriff, Akku BA1400T 2,5 Ah, Standardladegerät CH2100E | 315,83 | 379,00 |
| ST1511E* Basis ST1510E | 38 cm, 2,4 mm Doppelfaden, variable Geschwindigkeit, POWERLOAD™, Rundgriff, Gurt, Akku BA1400T 2,5 Ah, Standardladegerät CH2100E | 295,83 | 355,00 |
| ST1511E-T Basis ST1510E-T NEU | 38 cm, 2,4 mm Doppelfaden, variable Geschwindigkeit, POWERLOAD™, Teleskopschaft, Rundgriff, Tragegurt, Akku BA1400T 2,5 Ah, Standardladegerät CH2100E | 365,83 | 439,00 |
| ST1613E-T Basis ST1610E-T | 40 cm Schnittbreite, 2,4 mm Doppelfaden, variable Geschwindigkeit, POWERLOAD™, IQ-LINE, Teleskop-, Rundgriff, Gurt, Akku BA2242T 4,0 Ah, Standardladegerät CH2100E | 432,50 | 519,00 |
| GRAS-/BUSCHSCHERE | | | |
| CHT2001E | 12-V-Grasschere, 2,0 Ah Akku, Ladegerät, 200 mm Buschschneideaufsatz, 100 mm Grasschneideaufsatz, VE 12 Stk. | 82,50 | 99,00 |
| HECKENSCHEREN | | | |
| HT2000E | 51 cm, 26 mm Zahnabstand, eine Geschwindigkeit | 182,50 | 219,00 |
| HT2410E | 61 cm, 26 mm Zahnabstand, eine Geschwindigkeit | 199,17 | 239,00 |
| HT2600E | 66 cm, 30 mm Zahnabstand, eine Geschwindigkeit, Drehgriff | 215,83 | 259,00 |
| HT5100E | 51 cm, 33 mm Zahnabstand, zwei Geschwindigkeiten, Drehgriff | 249,17 | 299,00 |
| HT6500E | 65 cm, 33 mm Zahnabstand, zwei Geschwindigkeiten, Drehgriff | 265,83 | 319,00 |
| HECKENSCHEREN-KITS | | | |
| HT2001E Basis HT2000E | 51 cm, 26 mm Zahnabstand, eine Geschwindigkeit, Akku BA1400T 2,5 Ah, Standardladegerät CH2100E | 299,17 | 359,00 |
| HT2411E Basis HT2410E | 61 cm, 26 mm Zahnabstand, eine Geschwindigkeit, Akku BA1400T 2,5 Ah, Standardladegerät CH2100E | 315,83 | 379,00 |
| HT2601E Basis HT2600E | 66 cm, 30 mm Zahnabstand, eine Geschwindigkeit, Akku BA1400T 2,5 Ah, Standardladegerät CH2100E | 332,50 | 399,00 |
| LAUBBLÄSER | | | |
| LV5000E NEU | Laubblas- und sauggerät, 16 N, 2-Stufen-Geschwindigkeit, Luftvolumen 850 m³/h, 16:1 Mulchverhältnis, 45l Beutel, Schultergurt | 265,83 | 319,00 |
| LB5300E* | 900 m³/h, 16 N, variable Geschwindigkeit, Boost-Funktion, inkl. Flachdüse AN5300 | 150,00 | 180,00 |
| LB5800E* | 975 m³/h, 18 N, variable Geschwindigkeit, Boost-Funktion, inkl. Rund- und Flachdüse AN6000R, AN6000F | 183,33 | 220,00 |
| LB6000E* | 1.020 m³/h, 19 N, rückentragbar, variable Geschwindigkeit, Boost-Funktion | 208,33 | 250,00 |
| LB6150E NEU | 1.045 m³/h, 18,5 N, variable Geschwindigkeit, Boost-Funktion | 165,83 | 199,00 |
| LB6700E NEU | 1.138 m³/h, 20 N, variable Geschwindigkeit, Boost-Funktion | 207,50 | 249,00 |
| LB7650E | 1.300 m³/h, 26 N, variable Geschwindigkeit, Boost-Funktion, inkl. Rund- und Flachdüse AN6000R, AN6000F | 240,83 | 289,00 |
| LBP8000E* | 1.360 m³/h, 26 N, variable Geschwindigkeit, Boost-Funktion, LCD-Anzeige, PEAK POWER™ | 375,00 | 450,00 |
| LAUBBLÄSER-KITS | | | |
| LV5004E Basis LV5000E NEU | Laubblas- und sauggerät, 16 N, 45l Beutel, Schultergurt, Luftvolumen 850 m³/h, Akku BA2800T 5,0 Ah, Standardladegerät CH2100E | 415,83 | 499,00 |
| LB5301E* Basis LB5300E | 900 m³/h, 16 N, Boost-Funktion, Flachdüse AN5300, Akku BA1400T 2,5 Ah, Standardladegerät CH2100E | 248,33 | 298,00 |
| LB5804E* Basis LB5800E | 986 m³/h, 18 N, Boost-Funktion, variable Geschwindigkeit, inkl. Rund- und Flachdüse AN6000R, AN6000F, Akku BA2800T 5,0 Ah, Schnellladegerät CH5500E | 375,00 | 450,00 |
| LB6002E Basis LB6000E | 1.020 m³/h, 19 N, rückentragbar, variable Geschwindigkeit, Boost-Funktion, Akku BA2800T 5,0 Ah, Schnellladegerät CH5500E | 499,17 | 599,00 |
| LB6000E-K1103 Basis LB6000E | 1.020 m³/h, 19 N, rückentragbar, variable Geschwindigkeit, Boost-Funktion, Akku BA5600T 10,0 Ah, Schnellladegerät CH5500E | 657,50 | 789,00 |
| LB6151E Basis LB6150E NEU | 1.045 m³/h, 18,5 N, variable Geschwindigkeit, Boost-Funktion, Akku BA1400T 2,5 Ah, Standardladegerät CH2100E | 290,83 | 349,00 |
| LB6704E Basis LB6700E NEU | 1.138 m³/h, 20 N, variable Geschwindigkeit, Boost-Funktion, Akku BA2800T 5,0 Ah, Schnellladegerät CH5500E | 424,17 | 509,00 |

* Solange der Vorrat reicht





| Produkt | | UVP exkl. 20% USt. | UVP inkl. 20% USt. |
|---|---|-----------------------|-----------------------|
| KETTENSÄGEN | | | |
| CS1200E NEU | Top Handle, 30 cm Schwertlänge, 20 m/s Kettengeschwindigkeit, 1/4" Picco Kette | 249,17 | 299,00 |
| CS1410E | 35 cm Schwertlänge, 20 m/s Kettengeschwindigkeit, 90PX – 3/8" x 1,1 mm Kette | 224,17 | 269,00 |
| CS1610E | 40 cm Schwertlänge, 20 m/s Kettengeschwindigkeit, 90PX – 3/8" x 1,1 mm Kette | 249,17 | 299,00 |
| CS1800E | 45 cm Schwertlänge, 20 m/s Kettengeschwindigkeit, automatische Kettenspannung, 91PX – 3/8" x 1,3 mm Kette | 282,50 | 339,00 |
| CS2000E | 50 cm Schwertlänge, 25 m/s Kettengeschwindigkeit - regelbar, 0.325 - 1.5 Halbmeiselkette, Digitales Display, Bluetooth | 415,83 | 499,00 |
| KETTENSÄGEN-KITS | | | |
| CS1411E Basis CS1410E | 35 cm Schwertlänge, 20 m/s Kettengeschwindigkeit, 90PX – 3/8" x 1,1 mm Kette, Akku BA1400T 2,5 Ah, Standardladegerät CH2100E | 374,17 | 449,00 |
| CS1614E Basis CS1610E | 40 cm Schwertlänge, 20,0 m/s Kettengeschwindigkeit, 90PX – 3/8" x 1,1 mm Kette, Akku BA2800T 5,0 Ah, Schnellladegerät CH5500E | 474,17 | 569,00 |
| CS2005E Basis CS2000E | 50 cm Schwertlänge, 25 m/s Kettengeschwindigkeit - regelbar, 0.325 - 1.5 Halbmeiselkette, Digitales Display, Bluetooth, Akku BA3360T 6,0 Ah, Schnellladegerät CH5500E | 749,17 | 899,00 |
| MULTIFUNKTIONSWERKZEUG | | | |
| PH1420E | Antriebseinheit, 2 kW Motor, zwei Geschwindigkeiten, Carbonschaft, Sicherheitsrundgriff | 257,50 | 309,00 |
| STA1500 | Rasentrimmeraufsatz, 38 cm Schnittbreite, 2,4 mm Doppelfaden, FAST RELOAD Fadenkopf (AH1531) | 99,17 | 119,00 |
| STA1600 | Rasentrimmeraufsatz (nur für PH1420) mit POWERLOAD™, 40 cm Schnittbreite, 2,4 mm Faden, Carbonschaft, Fadenkopf (AH1600) | 132,50 | 159,00 |
| BCA1200 | Freischneideraufsatz, 30 cm Schnittbreite, dreiflügeliges Dickichtmesser (ABB1203) | 99,17 | 119,00 |
| HTA2000S | Heckenscherenaufsatz, 51 cm Schnittlänge, 26 mm Zahnabstand, Doppelklinge, Länge 145 cm, 9 Winkeleinstellungen | 190,83 | 229,00 |
| HTA2000 | Heckenscherenaufsatz, 51 cm Schnittlänge, 26 mm Zahnabstand, Doppelklinge, Länge 160 cm, 12 Winkeleinstellungen | 207,50 | 249,00 |
| EA0800 | Kantenschneideraufsatz, 20 cm Messerlänge, Schnitttiefe 64 - 75 mm | 124,17 | 149,00 |
| PSA1000 | Hochentasteraufsatz, 25 cm Schwertlänge, 3/8" x 1,1 mm Kette, Länge 142 cm | 140,83 | 169,00 |
| CTA9500 | Bodenfräsenaufsatz, Ø 24 cm | 190,83 | 229,00 |
| SSA1200 | Schneefräsen-Aufsatz für PH1400E, 30 cm | 207,50 | 249,00 |
| DA1400 NEU | Aerifizier-Aufsatz, 3-stufig einstellbar, 5 mm / 0 mm / -5 mm | 207,50 | 249,00 |
| BBA2100 | Kehrbesenaufsatz, 56 cm | 232,50 | 279,00 |
| RTA2300 | Rotocut Kreiselscherenaufsatz | 249,17 | 299,00 |
| EP7501 | Schaftverlängerung, Länge 78 cm, Carbon | 99,17 | 119,00 |
| MULTIFUNKTIONSWERKZEUG-SETS UND KITS | | | |
| MHCC1022E | Antriebseinheit PH1420E, HTA2000, PSA1000, Tragegurt, Akku BA1400T 2,5 Ah, Schnellladegerät CH5500E | 707,50 | 849,00 |
| MHBC1204E | Antriebseinheit PH1420E, STA1600 POWERLOAD™, BCA1200, PSA1000, HTA2000, Akku BA2800T 5,0 Ah, Schnellladegerät CH5500E | 1.082,50 | 1.299,00 |
| MRC2306E | Antriebseinheit PH1420E, BBA2100, RTA2300, CTA9500, 2 Stk. Akku BA2242T 4,0 Ah, Schnellladegerät CH5500E | 1.249,17 | 1.499,00 |
| ERD- & EISBOHRER | | | |
| PHA7400E NEU | Antriebseinheit für Erd- und Eisbohrer, nahtloses Stahlrohr, 74 Nm, Anti-Kickback-System, variabler Drehzahlhebel, Rückwärtsgang | 299,17 | 359,00 |
| ERD- & EISBOHRER - KIT | | | |
| PHA7404E NEU | Antriebseinheit für Erd- und Eisbohrer, nahtloses Stahlrohr, 74 Nm, Anti-Kickback-System, Rückwärtsgang, Akku BA2800T 5,0 Ah, Schnellladegerät CH5500E | 540,83 | 649,00 |
| ABE2000 NEU | 50 cm Bohraufsatz Verlängerung | 24,17 | 29,00 |
| ETA0800E NEU | 20 cm Erdbohraufsatz | 90,83 | 109,00 |
| ITA0800E NEU | 20 cm Eisbohraufsatz | 107,50 | 129,00 |

| Produkt | | UVP exkl. 20% USt. | UVP inkl. 20% USt. |
|---|--|-----------------------|-----------------------|
| PROFESSIONAL X-SORTIMENT | | | |
| LMX5300E-SP | 53 cm, Aluminiumgehäuse, variabler Radantrieb, mulchen, auffangen, seitlich auswerfen, 8-fache Schnitthöhenverstellung, robuster Schutzbügel, LED Scheinwerfer, Alu-Druckgussgehäuse, Peak-Power, zweifache Schnitthöhenverstellung, Stahlgriff, Bluetooth | 1.249,17 | 1.499,00 |
| STX3800 | Freischneider, 38 cm Schnittbreite, variable Geschwindigkeit, dreiflügeliges Dickichtmesser, 2,4 - 3,0 mm Doppelfaden, Rundgriff, Carbonschaft, Fadenkopf AH3800 | 365,83 | 439,00 |
| BCX3800 | Freischneider, 38 cm Schnittbreite, variable Geschwindigkeit, dreiflügeliges Dickichtmesser, 2,4 - 3,0 mm Fäden, Doppelgriff, Carbonschaft, Fadenkopf AH3800 | 390,83 | 469,00 |
| STX4500 | Freischneider, 45 cm Schnittbreite, 2,7 mm Doppelfaden, Carbon-Schaft, Rapid Reload Fadenkopf, Tipp-Automatik, inkl. Gurt, Rundgriff, Fadenkopf AH4500 | 390,83 | 469,00 |
| BCX4500 | Freischneider, 45 cm Schnittbreite, 2,7 mm Doppelfaden, Carbon-Schaft, Rapid Reload Fadenkopf, Tipp-Automatik, inkl. Gurt, Doppelgriff, Fadenkopf AH4500 | 415,83 | 499,00 |
| RTX2300 | Rotocut (Kreisscherenkopf), passend für BC3800E, ST1530E, BCX3800, STX3800, BCA1200, STA1500, STX4500, BCX4500 | 224,17 | 269,00 |
| HTX6500 | Heckenschere, 65 cm, 33 mm Zahnabstand, Ergonomiegriff, doppelte Klinge, eine Geschwindigkeit | 349,17 | 419,00 |
| HTX7500 | Heckenschere, 75 cm, 33 mm Zahnabstand, Ergonomiegriff, doppelte Klinge, eine Geschwindigkeit | 390,83 | 469,00 |
| HTX5300-P | Kurzstielige Stabheckenschere, 53 cm Schneidmesserlänge, 28 mm Zahnabstand, doppelseitig, 3-fach geschliffene Klingen, Carbon-Schaft, Drehgriff, Länge 1,5 m, Bluetooth | 390,83 | 469,00 |
| HTX5300-PA | Langstielige Stabheckenschere, 53 cm Schneidmesserlänge, 28 mm Zahnabstand, doppelseitig, 3-fach geschliffene Klingen, Carbon-Schaft, Drehgriff, schwenkbarer Schneidkopf mit Winkelverstellung, Länge 2,5 m, Bluetooth | 415,83 | 499,00 |
| LBX6000 | Laubbläser, 1.014 m³/h, 20 N, vier Geschwindigkeiten, Boost-Funktion, inkl. Rund- und Flachdüse AN6000R, AN6000F | 349,17 | 419,00 |
| LBPX8000 | Laubbläser, 1.360 m³/h, 26 N, variable Geschwindigkeit, Boost-Funktion, LCD-Anzeige, PEAK POWER™, Bluetooth | 499,17 | 599,00 |
| LBX1000  | Laubbläser, 1.700 m³/h, 32 N, variable Geschwindigkeit, Boost-Funktion, LCD-Anzeige, LED Licht, Bluetooth | 415,83 | 499,00 |
| LBPX1100  | Laubbläser, 1.870 m³/h, 37 N, variable Geschwindigkeit, Boost-Funktion, LCD-Anzeige, PEAK POWER™, Bluetooth | 582,50 | 699,00 |
| CSX3000 | TOP Handle Säge mit Akkugurt (ABH3001), 30 cm Schwertlänge, 20 m/s Kettengeschwindigkeit, 3/8"-1,3 mm Kette | 332,50 | 399,00 |
| CSX3002 Basis CSX3000 | Set TOP Handle Säge mit Akkugurt (ABH3001), Akku BA2240T 4,0 Ah, Schnellladegerät CH5500E | 499,17 | 599,00 |
| CSX5000 | Säge, 50 cm Schwertlänge, bis 30 m/s Kettengeschwindigkeit einstellbar, 0.325 -1,5 mm Vollmeißelkette, Kettenöldurchfluß regelbar | 499,17 | 599,00 |
| PHX1600  | Multi-Tool Grundgerät | 332,50 | 399,00 |
| STA1700  | Multi-Tool Rasentrimmer Aufsatz, 45 cm, IQ Line, nur mit PHX1600 | 140,83 | 169,00 |
| PPX1000 | PRO-X Teleskopstab für PSX2500 und PTX5100 | 357,50 | 429,00 |
| PSX2500 | Hochentasteraufsatz für PPX1000, 25 cm Schwertlänge, 3/8"-1,1 mm Kette | 182,50 | 219,00 |
| PTX5100 | Heckenschereaufsatz für PPX1000, 51 cm, 26 mm Zahnabstand | 207,50 | 249,00 |
| PPCX1000 | Set aus PPX1000, PSX2500, PTX5100, exklusive Batterie und Ladegerät | 665,83 | 799,00 |
| PPSX2500 | PRO-X Teleskopstab 25 cm mit Hochentasteraufsatz PSX2500 | 499,17 | 599,00 |
| PS1000E | Teleskop-Hochentaster mit Carbonschaft, 25 cm Führungsschwert, EP1000 | 499,17 | 599,00 |
| PS1003E | Set aus PS1000E Teleskop-Hochentaster mit Akku BA2242T 4,0 Ah, Ladegerät CH2100E | 649,17 | 779,00 |
| EP1000 | Verlängerungsstange für PS1000E | 82,50 | 99,00 |
| LIFESTYLE | | | |
| PAD1500E | Inverter, 230 V, 150 W, 1 CEE und 2 USB-Anschlüsse | 99,17 | 119,00 |
| PAD1500E-D* | Inverter, 230 V, 150 W, 1 CEE- und 2 USB-Anschlüsse im 6er-Verkaufdisplay VE 6 Stk. | 595,00 | 714,00 |
| PAD1800E | Inverter, 230 V / 180 W Inverter, reine Sinuskurve, einstellbares Licht, 1 CEE und 2 USB Anschlüsse | 107,50 | 129,00 |




* Solange der Vorrat reicht

| Produkt | | UVP exkl. 20% USt. | UVP inkl. 20% USt. |
|--|---|-----------------------|-----------------------|
| LIFESTYLE | | | |
| PAD5000E | Inverter, 230 V, 400 W + 100 W, 1 CEE, 1 USB-A und 2 USB-C Anschlüsse, Sinus-Kurve, Licht, Ladeanschluss | 174,17 | 209,00 |
| PAD1501E | Set aus Inverter, 230 V, 150 W, mit 1 CEE- und 2 USB-Anschlüsse, Akku BA1400T 2,5 Ah, Standardladegerät CH2100E | 207,50 | 249,00 |
| PAD5001E | Set aus Inverter 230 V, 400 W+100 W, 1 CEE, 1 USB-A, 2 USB-C, Sinus-Kurve, Licht, Ladeanschluss, Akku BA1400T 2,5 Ah | 282,50 | 339,00 |
| LT0300E | Outdoor-Beleuchtung, bis zu 3.000 lm, 4 Helligkeitsstufen + Boost, Individ. Paneel-Ansteuerung, Notfall-Warnlicht, Gerüst- und Stativanschluss, Bluetooth | 149,17 | 179,00 |
| LT1000E | Outdoor-Beleuchtung, bis zu 10.000 lm, 4 Helligkeitsstufen + Boost, Individ. Paneel-Ansteuerung, Notfall-Warnlicht, Gerüst- und Stativanschluss | 240,83 | 289,00 |
| FN1000E |  Outdoor-Lüfter 25 cm mit Sprühnebefunktion | 290,83 | 349,00 |
| FN1000E-K1252 |  Set aus FN1000E Outdoor-Lüfter 25 cm mit Sprühnebefunktion, Akku BA1400T 2,5 Ah, Standardladegerät CH2100E | 395,83 | 475,00 |
| FN1800E | Outdoor-Lüfter 45 cm mit Sprühnebefunktion | 490,83 | 589,00 |
| HPW2000E | Hochdruckreiniger 135 BAR mit bis zu 450l/h Durchfluß, 5 Düsen (Turbo, 15°, 25°, 40°, Spüldüse), Bedienung an Schaumkanone, Reinigungsmittelbehälter, Wasserschlauch mit Filter für direktes Ansaugen | 690,83 | 829,00 |
| HPW2000E-K2757 | Set aus HPW2000E, 2x Akku BA4200T 7,5 Ah u. Schnellladegerät CH7000 | 1.215,83 | 1.459,00 |
| SK1800E |  Outdoor-Lautsprecher, 180 W RMS, IP54, Bluetooth | 332,50 | 399,00 |
| WDV0900E |  Nass- und Trockensauger, 34 l, 180m³/h Saugvolumen, 3 Leistungsmodi | 332,50 | 399,00 |
| BSP3500E |  Rückensprühgerät, Edelstahlprühstab, bis zu 24 BAR | 332,50 | 399,00 |
| MULTI AKKUS, LADEGERÄTE, INVERTER, AKKU-ZUBEHÖR FUNKTIONSWERKZEUG | | | |
| CBA0240 | 12 V, 2,0 Ah Akku | 24,17 | 29,00 |
| CCH0450E | 12 V Standardladegerät | 24,17 | 29,00 |
| BA1400T | 2,5 Ah Akku | 115,83 | 139,00 |
| BA2240T | 4,0 Ah Akku (ein Akkuzellenstrang) | 186,67 | 224,00 |
| BA2242T | 4,0 Ah Akku (zwei Akkuzellenstränge) | 186,67 | 224,00 |
| BA2800T | 5,0 Ah Akku | 232,50 | 279,00 |
| BA3360T | 6,0 Ah Akku | 282,50 | 339,00 |
| BA4200T | 7,5 Ah Akku | 349,17 | 419,00 |
| BA5600T | 10,0 Ah Akku | 465,83 | 559,00 |
| BA6720T | 12,0 Ah Akku | 557,50 | 669,00 |
| CH2100E | Standardladegerät 210 W | 57,50 | 69,00 |
| CH3200E | Standardladegerät 320 W | 82,50 | 99,00 |
| CH5500E | Schnellladegerät 550 W | 90,83 | 109,00 |
| CHX5500E | Ladegerät für Professional-X Rückenakku BAX1500, zwei Ladeprozesse (Schnell u. Standard) | 132,50 | 159,00 |
| CH7000E-T | Schnellladegerät 700 W | 132,50 | 159,00 |
| CHV1600E | Ladegerät für Z6 und CHU6000, 1600 W | 274,17 | 329,00 |
| ACA1000 | Adapter 550 W für Schnellladegerät CH5500E um Z6 und CHU zu laden | 124,17 | 149,00 |
| CHU6000 | Multiport-Ladekoffer (6 Steckplätze) | 524,17 | 629,00 |
| CHU6000-K0004 | Multiport-Ladekoffer (6 Steckplätze) mit Ladegerät CHV1600E, 1600 W | 707,50 | 849,00 |
| BAX1500 | Rückenakku, 1.568 Wh, 28,0 Ah, einzeln mit Kabel, USB/12-V-Anschluss | 1.249,17 | 1.499,00 |
| BAX1501 | Set aus BAX1500, Schultergurt AFH1500 und Adapter ADB1000 (Versand als Einzelkomponenten) | 1.307,50 | 1.569,00 |
| BH1001 | Rückentragesystem für handgeführte Akkus mit Stecker, Kabel, Gurt und Adapter ADB1000) | 140,83 | 169,00 |
| BHX1000-K0002 | Rückentragesystem für handgeführte Akkus mit Stecker, Kabel, Gurt und Adapter ADB1000) | 190,83 | 229,00 |
| ADB1000 | Adapter für BAX1300, BAX1500, BH1000, BHX1000 zum Anschluss von Handgeräten mit Akku-Einschubfach | 49,17 | 59,00 |
| BBOX2550 | Akku-Transportbox für handgeführte Akkus (max. 5 Stück pro Box) | 81,67 | 98,00 |
| BBOX3000 | Akku-Transportbox für BAX1500 | 137,50 | 165,00 |

| Produkt | | UVP exkl. 20% USt. | UVP inkl. 20% USt. |
|---|---|-----------------------|-----------------------|
| AKKU, LADEGERÄTE, AKKU-ZUBEHÖR FUNKTIONSWERKZEUG | | | |
| PGX1600E-H | 1.600 W Ladegerät für PGX-System, Bluetooth | 332,50 | 399,00 |
| PGX3000D | PGX-Ladeträger für 3 Handakkus | 290,83 | 349,00 |
| PGX1400PB | 1.400 W DC-DC Ladegerät für PGX-System, Bluetooth, (ohne Akku) | 540,83 | 649,00 |
| PGX1401PB | Set aus PGX1400PB und HC2240T Batterie | 1.832,50 | 2.199,00 |
| PGX1601E-H | Set aus PGX1600E-H und 2 x PGX3000D | 832,50 | 999,00 |
| PGX1602E-H | Set aus PGX1600E-H, PGX3000D, PGX1400PB, HC2240T | 2.415,83 | 2.899,00 |
| AEK1000 | Set aus 4 Befestigungsadapter für E-Track Verzurrtschiene | 6,91 | 8,29 |
| ACE0700 | 70 cm Verbindungskabel für PGX Ladesystem | 29,16 | 34,99 |
| ACE1500 | 150 cm Verbindungskabel für PGX Ladesystem | 33,75 | 40,50 |
| HC2240T | 40,0 Ah Akku | 1.499,17 | 1.799,00 |
| ZUBEHÖR - RASENMÄHER | | | |
| AB1700 | Mulchmesser für LM1700E und LM1700E-SP | 16,66 | 19,99 |
| AB1701 | Hochauftriebsmesser für LM1700E und LM1700E-SP (Standard) | 16,66 | 19,99 |
| AB1900 | Mulchmesser für LM1900E-SP | 18,33 | 21,99 |
| AB1901 | Hochauftriebsmesser für LM1900E-SP (Standard) | 18,33 | 21,99 |
| AB2000 | Mulchmesser für LM2001E (Standard), LM2011E, LM2012E-SP | 20,83 | 24,99 |
| AB2001 | Hochauftriebsmesser für LM2001E, LM2010E, LM2010E-SP, LM2020E, LM2020E-SP (Standard) | 23,33 | 27,99 |
| AB2100 | Mulchmesser für LM2100E-SP, LM2120E-SP | 25,83 | 30,99 |
| AB2101 | Hochauftriebsmesser für LM2100E-SP, LM2120E-SP (Standard) | 25,83 | 30,99 |
| AB2100D-E | Mulchmessersatz 52 cm (2 Klingen) für LM2130E-SP | 36,66 | 43,99 |
| AB2102D-E | Standardmessersatz 52 cm (2 Klingen) für LM2130E-SP | 36,66 | 43,99 |
| AB2211D-E | NEU Mulchmessersatz 55 cm (2 Klingen) für LM2230E-SP | 34,99 | 41,99 |
| AB2212D-E | NEU Standardmessersatz 55 cm (2 Klingen) für LM2230E-SP | 36,66 | 43,99 |
| AB5301 | Standard-Auftriebsmesser für LMX5300SP | 25,83 | 30,99 |
| ABP1700 | Mulch-Kit (Messer + Mulchstopfen) für LM1700E und LM1700E-SP | 42,92 | 51,50 |
| ABP1900 | Mulch-Kit (Messer + Mulchstopfen) für LM1900E-SP | 51,66 | 61,99 |
| ABP2100D-E | Mulch-Kit (Messersatz + Mulchstopfen) für LM2130E-SP | 59,99 | 71,99 |
| AM5300 | Mulcheinsatz für LMX5300SP | 34,58 | 41,50 |
| ASD5300 | Seitenauswurf für LMX5300SP | 51,66 | 61,99 |
| ASD2230 | NEU Seitenauswurf für LM2230E-SP | 54,17 | 65,00 |
| AR1700 | Heckwalze für LM1700E und LM1700E-SP | 55,83 | 67,00 |
| AR1900 | Heckwalze für LM1900E-SP | 65,83 | 79,00 |
| AR2100 | Heckwalze für LM2130E-SP | 87,50 | 105,00 |
| AB3801TD | Hochauftriebsmesser-Paar für TR3800E-B (Standardklinge) | 50,83 | 61,00 |
| AMP3800T | Mulcheinsatz für TR3800E-B | 42,50 | 51,00 |
| AB4200 | Mulch- und Seitenauswurfmesser (einzeln) für ZT4200E-L, ZT4200E-S (Standard) | 27,49 | 32,99 |
| AB4201 | Hochauftriebs-Einzelmesser für ZT4200E-L, ZT4200E-S | 29,99 | 35,99 |
| AB5200 | Mulch- und Seitenauswurfmesser (einzeln) für ZT5200E-L (Standard) | 34,58 | 41,50 |
| AB5201 | Hochauftriebs-Einzelmesser für ZT5200E-L | 32,08 | 38,50 |
| AMP4200 | Mulchstopfen für ZT4200E-L, ZT4200E-S | 36,66 | 43,99 |
| ABP5200 | Mulchstopfen für ZT5200E-L (Set aus 3 Einzelteilen) | 68,33 | 81,99 |
| ABK4200-A | Grasfang-Kit für ZT4200E-L, ZT4200E-S inkl. Frontgewichte, Korb und Befestigungsrahmen | 315,83 | 379,00 |
| ABK5200-A | Grasfangkorbkit für ZT5200E-L inkl. Gewichte, Korb und Befestigungsrahmen | 365,83 | 439,00 |




| Produkt | | UVP exkl. 20% USt. | UVP inkl. 20% USt. |
|---|---|-----------------------|-----------------------|
| ZUBEHÖR - RASENMÄHER | | | |
| AMB1000 | Heckstoßfänger für ZT-Aufsitzerreihe | 162,50 | 195,00 |
| AMS1000 | Sonnenschutzabdeckung für ZT-Aufsitzerreihe, kombinierbar mit AMG1000 oder Auffankorb | 315,83 | 379,00 |
| AMG1000 | Zusätzliche Verstauoption für ZT-Aufsitzerreihe anstelle Auffangkorb, kombinierbar mit AMS1000 | 365,83 | 439,00 |
| CM001 | Rasenmäher-Schutzhülle | 64,16 | 76,99 |
| CRM001 | Abdeckhülle für ZT-Aufsitzerreihe | 115,83 | 139,00 |
| ZUBEHÖR - RASENROBOTER | | | |
| AB1009R |  Messer für Rasenroboter, 9 Stk. | 12,49 | 14,99 |
| AIK0150 |  Installations-Kit 150 m, 3,4 mm Begrenzungsdraht, 300 Kabelhaken, 3 Verbinder, 2 Anschlussstecker | 207,50 | 249,00 |
| AIK0300 |  Installations-Kit 300 m, 3,4 mm Begrenzungsdraht, 500 Kabelhaken, 3 Verbinder, 2 Anschlussstecker | 332,50 | 399,00 |
| AIK0400 |  Installations-Kit 400 m, 3,4 mm Begrenzungsdraht, 750 Kabelhaken, 3 Verbinder, 2 Anschlussstecker | 499,17 | 599,00 |
| ZUBEHÖR - RASENTRIMMER UND FREISCHNEIDER | | | |
| AS1300 | Fadenspule mit 2,4 mm gedrehter Faden für ST1500E, BC1500E, 5 m Fadenlänge | 6,24 | 7,49 |
| AS1301 | Fadenspule mit 2,0 mm Rundfaden für ST1210E, 7 m Fadenlänge | 6,24 | 7,49 |
| AS1302 | Fadenspule mit 2,0 mm gedrehter Faden für ST1300E, 7 m Fadenlänge | 6,24 | 7,49 |
| AS3800 | Fadenspule (ohne Faden), geeignet für 2,4-3,0 mm Fäden für BCX3800, STX3800 | 13,74 | 16,49 |
| AL2015T | 15 m, 2,0 mm gedrehter Faden für ST1300E | 10,41 | 12,49 |
| AL2050T | 50 m, 2,0 mm gedrehter Faden für ST1300E | 18,33 | 21,99 |
| AL2415T | 15 m, 2,4 mm gedrehter LOW NOISE Faden (orange/grün) für Rasentrimmer mit 35-38 cm Schnittbreite | 9,99 | 11,99 |
| AL2475T | 75 m, 2,4 mm gedrehter LOW NOISE Faden (orange/grün) für Rasentrimmer mit 35-38 cm Schnittbreite | 27,49 | 32,99 |
| AL2415R | 15 m, 2,4 mm runder Faden (orange) für Rasentrimmer mit 35-38 cm Schnittbreite | 7,91 | 9,49 |
| AL2490R | 90 m, 2,4 mm runder Faden (orange) für Rasentrimmer mit 35-38 cm Schnittbreite | 22,91 | 27,49 |
| AL2715T | 15 m, 2,7 mm gedrehter LOW NOISE Faden (rot/grün) für STX3800, BCX3800 | 12,08 | 14,49 |
| AL2760T | 60 m, 2,7 mm gedrehter LOW NOISE Faden (rot/grün) für STX3800, BCX3800 | 27,49 | 32,99 |
| AL2715R | 15 m, 2,7 mm runder Faden (rot) für STX3800, BCX3800 | 8,58 | 10,29 |
| AL2780R | 80 m, 2,7 mm runder Faden (rot) für STX3800, BCX3800 | 22,91 | 27,49 |
| AL3012R | 12 m, 3,0 mm runder Faden (gelb) für STX3800, BCX3800 | 8,58 | 10,29 |
| AL3012T | 12 m, 3,0 mm gedrehter LOW NOISE Faden (gelb/grün) für STX3800, BCX3800 | 11,24 | 13,49 |
| AL3050T | 50 m, 3,0 mm gedrehter LOW NOISE Faden (gelb/grün) für STX3800, BCX3800 | 27,49 | 32,99 |
| AL3060R | 60 m, 3,0 mm runder Faden (gelb) für STX3800, BCX3800 | 22,91 | 27,49 |
| ABB0903P | Kunststoffklinge für Heckmotormodelle STX3800, BCX3800, ST1530E, BC3800, BCA1200 | 22,91 | 27,49 |
| AH1600 | Powerload-Fadenkopf für ST1620E | 34,58 | 41,50 |
| AH1620 | IQ-Line, Powerload-Fadenkopf für ST1620E | 34,58 | 41,50 |
| AH3800 | Fadenkopf für BCX3800, STX3800 | 27,49 | 32,99 |
| AH3810 | FAST RELOAD Fadenkopf (gegen UZ) mit Komforteinfädung für BCX3800, STX3800 | 36,66 | 43,99 |
| AH1520 | POWERLOAD™ Fadenkopf für ST1510E | 45,42 | 54,50 |
| AH1522 | POWERLOAD™ Fadenkopf für ST1400E-ST | 40,83 | 48,99 |
| AH1530 | FAST RELOAD Fadenkopf (im UZ) mit Komforteinfädung für ST1500E-F, BC1500E-F | 27,49 | 32,99 |
| AH1531 | FAST RELOAD Fadenkopf (gegen UZ) mit Komforteinfädung für ST1530E, BC3800E, ST1530E, STA1500 | 27,49 | 32,99 |
| AH4500 | FAST RELOAD Fadenkopf mit Komforteinfädung für BCX4500, STX4500 | 29,99 | 35,99 |
| AD4500 | Spritzschutz für STX4500, BCX4500 beim Einsatz eines Dickichtmessers ABB1203 oder ABB0903 | 29,99 | 35,99 |

| Produkt | | UVP exkl. 20% USt. | UVP inkl. 20% USt. |
|--|---|-----------------------|-----------------------|
| ZUBEHÖR - RASENTRIMMER UND FREISCHNEIDER | | | |
| ABT3800 | Auftippknopf für Tipp-Automatik BCX3800 | 6,24 | 7,49 |
| ABB1203 | Dreiflügeliges Dickichtmesser für BCA1200 und BC3800E, STX3800, BCX3800 | 22,91 | 27,49 |
| ABB2250 | NEU Sägemesser für BCX3800, BCX4500 | 26,66 | 31,99 |
| ABR2300 | Ersatzmesser-Set für Rotocut RTX2300 | 99,17 | 119,00 |
| ZUBEHÖR - HECKENSCHEREN | | | |
| ATP2000 | Anschlagschutz für HTA2000, HTA2000S, PTX5100 | 7,91 | 9,49 |
| ZUBEHÖR - LAUBBLÄSER | | | |
| AGC1001 | Regenrinnenreinigungsaufsatz | 45,42 | 54,50 |
| AST1000 | Kurze Blasdüse mit Silikonenschutz | 21,66 | 25,99 |
| ZUBEHÖR - KETTENSÄGEN | | | |
| AC1200 | 90PX – 3/8" x 1,1 mm Kette für CSX3000 | 18,33 | 21,99 |
| AC1204Q | NEU 1/4" x 1,1 mm Kette für CS1200E | 24,99 | 29,99 |
| AC1401 | 90PX – 3/8" x 1,1 mm Kette für CS1400E | 15,58 | 18,69 |
| AC1601 | 90PX – 3/8" x 1,1 mm Kette für CS1600E, CS1610E | 18,33 | 21,99 |
| AC1801 | 91PX – 3/8" x 1,3 mm Kette für CS1800E | 20,83 | 24,99 |
| AC2005 | 0.325 - 1.5 mm Halbmeißelkette - 50 cm für CS2000E | 29,99 | 35,99 |
| AC1635 | 0.325 - 1.5 mm Vollmeißelkette - 40 cm für CSX5000 | 25,83 | 30,99 |
| AC1835 | 0.325 - 1.5 mm Vollmeißelkette - 45 cm für CSX5000 | 29,99 | 35,99 |
| AC2035 | 0.325 - 1.5 mm Vollmeißelkette - 50 cm für CSX5000 | 34,58 | 41,50 |
| AG1001 | 25 cm Führungsschiene für PSA1000, PSX2500 | 18,33 | 21,99 |
| AG1200 | 30 cm Führungsschiene für CSX3000, CS1200E | 25,83 | 30,99 |
| AG1401 | 35 cm Führungsschiene für CS1400E | 22,49 | 26,99 |
| AG1601 | 40 cm Führungsschiene für CS1600E, CS1610E | 27,49 | 32,99 |
| AG1801 | 45 cm Führungsschiene für CS1800E | 32,08 | 38,50 |
| AG2005 | 50 cm Führungsschiene für CS2000E | 34,58 | 41,50 |
| AK1635 | 40 cm Ersatzkette und Führungsschwert für CSX5000 | 51,66 | 61,99 |
| AK1835 | 45 cm Ersatzkette und Führungsschwert für CSX5000 | 55,83 | 67,00 |
| AK2035 | 50 cm Ersatzkette und Führungsschwert für CSX5000 | 59,99 | 71,99 |
| AK1204Q | NEU 30 cm Ersatzkette und Führungsschwert für CS1200E | 41,66 | 49,99 |
| BCS1000 | Transporttasche für Kettensäge | 64,16 | 76,99 |
| ZUBEHÖR - MULTIFUNKTIONSWERKZEUG UND TELESKOPSYSTEM | | | |
| AC1000Q | 1/4" P Picco Micro 3 (PM3) Kette 25 cm für PS1000E | 19,16 | 22,99 |
| AC1001 | 90PX – 3/8" x 1,1 mm Kette für PSA1000, PSX2500 | 15,58 | 18,69 |
| AG1000Q | 25 cm Führungsschiene für PS1000E | 17,49 | 20,99 |
| ACB9500 | Messer-Set für Bodenfräse CTA9500 | 72,50 | 87,00 |
| AEB0800 | Ersatzmesser für Rasenkantenschneideraufsatz EA0800 | 9,58 | 11,49 |
| ABS2100 | Kehrbürsten-Set für BBA2100 | 115,83 | 139,00 |
| ARB2100 | Gummiwalzen-Set für BBA2100 | 94,17 | 113,00 |
| BMH1000 | Multitool-Transporttasche mit Rädern | 81,67 | 98,00 |
| ZUBEHÖR - NASS- UND TROCKENSAUGER | | | |
| AVF0900 | NEU Nass/Trocken Vacuum Flachfilter für WDV0900E | 20,83 | 24,99 |
| AVG0905 | NEU Nass/Trocken Vakuum-Staubbeutel (5 Stk.) für WDV0900E | 29,16 | 34,99 |

| Produkt | | UVP exkl. 20% USt. | UVP inkl. 20% USt. |
|---|---|-----------------------|-----------------------|
| ZUBEHÖR - LIFESTYLE | | | |
| AFC2000E | Lanze für HPW3200E | 74,17 | 89,00 |
| ANZ2000E-T | Turbo-Düse für HPW3200E | 12,49 | 14,99 |
| ANZ2015E | 15°-Düse für HPW3200E | 8,33 | 9,99 |
| ANZ2025E | 25°-Düse für HPW3200E | 8,33 | 9,99 |
| ANZ2040E | 40°-Düse für HPW3200E | 8,33 | 9,99 |
| ANZ2000E-R | Spül-Düse für HPW3200E | 8,33 | 9,99 |
| ZUBEHÖR - SCHULTERGURTE UND AUFHÄNGUNGEN | | | |
| AP1500 | Geschlossener Schultergurt, Einzelhakenaufhängung für Rundgriff-Rasentrimmer und Laubbläser (außer LB4800E) | 12,08 | 14,49 |
| AP1500D | Doppelschultergurt mit Schulterpolster für BC1500E, BC3800E | 27,49 | 32,99 |
| AP4800 | Einfacher, offener Schultergurt, Doppelhakenaufhängung für LB4800E | 12,08 | 14,49 |
| AP4500 | Doppelschultergurt mit Hüftplatte für BCX4500, ST1510E-T | 99,17 | 119,00 |
| AHP4500 | Hüftplatte für BCX4500, ST1510E-T | 50,83 | 61,00 |
| AP1300 | Komfortpolster für AFH1300 | 36,66 | 43,99 |
| AHP1300 | Beinschutz mit Freischneiderbefestigung für AFH1300, BH1001 | 27,49 | 32,99 |
| AHP1500 | Beinschutz mit Freischneiderbefestigung für AFH1500, BHX1000 | 27,49 | 32,99 |
| AFH1500 | Schultergurtsystem für BAX1500, BHX1000 | 115,83 | 139,00 |
| ABH3000 | Akku-Gurthalter für CSX3000, verwendbar auch als Akku-Tragesystem für alle handgeführten Geräte | 90,83 | 109,00 |
| AB0800I |  20 cm Eisbohrer Klingenset (2 Stk.) für ITA0800 | 23,33 | 27,99 |
| ALB5000 |  Tasche für LV5000E | 29,16 | 34,99 |
| AWH1500 | Wandbefestigung für CHX5500 und BAX Rückenakkus | 45,42 | 54,50 |
| ACH1500 | Kabelclip für BH1000, AFH1500 | 4,74 | 5,69 |
| AGT1000 |  100g Bio Fetttube | 14,16 | 16,99 |
| ZUBEHÖR - ARBEITSSCHUTZ | | | |
| GV001E | Synthetik Arbeitshandschuhe Gr. S M L XL XXL XXXL | 19,99 | 23,99 |
| GS001E | Sicherheitsschutzbrille klar (GS001E), grau (GS002E), gelb (GS003E) | 12,08 | 14,49 |
| GSV021E-XL | Sicherheits-Set, Brille (grau) mit Arbeitshandschuhen (XL) | 24,99 | 29,99 |

Garantiezeiten

GEWERBLICHE ANWENDER

| | 3 Jahre*  | 2 Jahre*  | 1 Jahr  |
|--|---|--|--|
| Rasenmäher | LMX5300E-SP | LM2020E-SP, LM2130E-SP LM2230E-SP | LM1700E, LM1700E-SP LM1900E-SP |
| Rasenroboter | RM4000E | RM2000E | |
| Aufsitzrasenmäher | | | ZT4201E-L, ZT4201E-S, ZT5201E-L |
| Rasentraktor | | | TR3801E-B, TR4201E |
| Rasentrimmer | STX3800, STX4500, BCX3800 BCX4500, RTX2300 | ST1530E, BC3800E | ST1300E-S, ST1400E-ST ST1510E-T, ST1610E-T |
| Heckenscheren | HTX6500, HTX7500, HTX5300-P HTX5300-PA | HT5100E, HT6500E | HT2000E, HT2410E, HT2600E |
| Laubbläser | LBX6000, LBPX8000, LBX1000 LBPX1100 | LB5800E, LB6000E, LB7650E | LV5000E, LB5300E, LB6150E LB6700E |
| Kettensägen | CSX3000, CSX5000 | CS1800E, CS1200E | CS1410E, CS1610E, CS2000E |
| Teleskop | PPX1000, PSX2500, PTX5100 | PS1000E, PS1003E | |
| Multitool | PHX1600, STA1700 | PH1400E PH1420E u. alle Multitool-Aufsätze | |
| Hochdruckreiniger | | | HPW2000E |
| Lifestyle | | | FN1000E, FN1800E LT0300E, LT1000E |
| Akkus, Ladesystem, Ladegeräte und Zubehör | BAX1500, BAX1501, BHX1000 CHX5500E, HC2240T, PGX1600E-H, PGX1601E-H, PGX1602E-H, PGX3000D, PGX1400PB, PGX1401PB | BA6720T, BA5600T, BA4200T, BA3360T, BA2800T, BA2242T, BA2240T, BA1400T, CH7000E, CH5500E, CH3200E, CH2100E, ACA1000, CHV1600E, CHU6000 | CBA0240 CCH0450E |

*Zusätzliche Garantie gilt nur, wenn das Produkt innerhalb von 30 Tagen nach Kauf auf egopowerplus.at registriert wird.

PRIVATE ANWENDER

Auf alle Ego Power+ Geräte erhalten Sie eine Zweijahresgarantie. Wenn Sie Ihre Maschinen unter www.egopowerplus.at innerhalb von 30 Tagen nach dem Kauf registrieren, verlängert sich die Garantie auf insgesamt fünf Jahre. Akkus verlängern sich bei Registrierung um ein Jahr.



GENERALVERTRETUNG: 6250 Kundl, Weinberg 18
T +43 5338 8405 | info@hochfilzer.com | www.hochfilzer.com



Stand: 1. Jänner 2025

Alle Angaben sind unverbindlich und können Änderungen unterliegen. Alle Angaben sind vorbehaltlich möglicher Fehler und Irrtümer.