

Winterprogramm 2024/2025



ARIENS



FUJII

EGO



THE KING OF SNOW

Technisch auf dem höchsten Niveau, robust und zuverlässig: das Familienunternehmen Ariens produziert bereits seit über 60 Jahren hochqualitative Schneefräsen. Da bei der Konzipierung konsequent auf die Bedürfnisse der Kunden eingegangen wird, sind die Fräsen von Ariens weltweit beliebt.



QUALITÄT MIT TRADITION

Seit 1865 produziert Fujii eine breite Palette an hochwertigen Maschinen für die Landwirtschaft, die allesamt ausschließlich im japanischen Werk hergestellt werden. Das Einsatzgebiet der absoluten Profi-Geräte zieht sich von exponierten Lagen in hochalpinem Gelände bis hin zu Forschungszentren in der Antarktis. Fujii steht für höchste Qualität in Entwicklung und Herstellung sowie für eine ökologisch nachhaltige Produktion.



LEISE UND KRAFTVOLL

Maschinen genau so leistungsstark wie bezinbetriebene Pendanten nur leiser, bedienerfreundlicher und abgasfrei. EGO Power+ bietet die ersten Akku-Schneefräsen mit plattformübergreifendem Wechselakkusystem. Die 56 V starken Arc Lithium Ionen Akkus betreiben alle Geräte der breiten Produktpalette von EGO Power+ und garantieren unvergleichbare Kraft und Leistung bei jeder Anwendung.

EGO

FÜR EFFIZIENTE SCHNEERÄUMUNG

EGO Akkufräsen sind stets betriebsbereit und benötigen keine komplizierten Startvorgänge. Die Bedienelemente lassen sich auch mit dicken Winterhandschuhen leicht bedienen.



MODELLÜBERSICHT



| MODELL | SNT2120E-AP | SNT2400E |
|----------------------------------------------|------------------------------------------|------------------------------------------|
| MOTOR | PEAK POWER (BÜRSTENLOS) | PEAK POWER (BÜRSTENLOS) |
| LAUFZEIT | BIS ZU 25 MIN (20-25 cm SCHNEE) | BIS ZU 25 MIN (20-25 cm SCHNEE) |
| FLÄCHENLEISTUNG PRO AKKU | BIS ZU 160 m ² (15 cm SCHNEE) | BIS ZU 220 m ² (15 cm SCHNEE) |
| RADGRÖSSE | 17 cm | 35 cm |
| RADANTRIEB | VARIABEL | VARIABEL |
| RÄUMBREITE | 52 cm | 61 cm |
| AUSWURFWEITE | BIS ZU 14 m | BIS ZU 13 m |
| PREIS OHNE AKKU/LADEGERÄT INKL. UST. IN EURO | 999,00 | 1.599,00 |

IM SET VERFÜGBAR



| MODELL | SNT2124-AP | SNT2400E-K2753 |
|---------------------------------|----------------------------|----------------------------|
| AKKU | 2X BA3360T (6,0 AH/336 WH) | 2X BA4200T (7,5 AH/420 WH) |
| SCHNELLLADEGERÄT | 1X CH5500E | 2X CH5500E |
| PREIS IM SET INKL. UST. IN EURO | 1.299,00 | 2.139,00 |

PEAKTM
POWER⁺
TECHNOLOGY

Die EGO Power+ Schneefräsen nutzen die Peak Power™ Technologie und liefern benzingleiche Leistung ohne Lärm, Aufwand und Abgase.

Die Peak Power™ Technologie kombiniert die Leistung von zwei EGO 56V-ARC-Lithium™ Akkus, um auch die schwierigsten Schneeverhältnisse effizient zu bewältigen. Der stufenlos regelbare Antrieb gewährleistet einen komfortablen Einsatz. Ein Rückwärtsgang und das einfach bedienbare Steuerungssystem erleichtern das Manövrieren in engen Situationen.

* Garantiebedingungen für PrivatanwenderInnen

MIT SEINEN ZAHLREICHEN OPTIONEN BIETET ARIENS® DIE PERFEKTE SCHNEE- FRÄSE FÜR SIE.

Rad- oder Raupenantrieb? 61 cm Räumbreite, 81 cm oder etwas dazwischen? Elektrostart oder Rückholstarter? Die Gegebenheiten Ihres Grundstücks und die Art des Einsatzes entscheiden darüber, welche Ariens®-Schneefräse am besten zu Ihren Bedürfnissen passt. Achten Sie beim Durchblättern dieses Katalogs auf die Symbole unten auf der Seite. Sie helfen Ihnen dabei, das richtige Modell auszuwählen.

STELLEN SIE SICH FOLGENDE FRAGEN:

- | | | | | |
|----------|-----------------------------------------------------|---------------------------------------------------------------------------------------------------------------------|---------------------------------------------------------------------------------------------------------------------|----------------------------------------------------------------------------------------------------------------------|
| 1 | WIE VIEL SCHNEE FÄLLT IN IHRER REGION? |  WENIG |  MITTEL |  VIEL |
| 2 | WIE GROSS IST DIE ZU RÄUMENDE FLÄCHE? |  HOFEINFAHRT FÜR 1-2 AUTOS |  HOFEINFAHRT FÜR 3-6 AUTOS |  HOFEINFAHRT FÜR 7+ AUTOS |
| 3 | WELCHE ART VON OBERFLÄCHE MÖCHTEN SIE RÄUMEN? |  PFLASTER- STEINE |  SCHOTTER/ SPLITT |  PFLASTERSTEINE ODER SPLITT |
| 4 | WIE STEIL SIND DIE ZU RÄUMENDEN FLÄCHEN? |  FLACH |  MITTEL |  STEIL |

Unsere Maschinen sind dafür ausgelegt alle Anforderungen zu bewältigen. Egal für welche Ariens® Schneefräse Sie sich entscheiden, Sie können nicht viel falsch machen. Jede Ariens Schneefräse ist dafür gebaut, ihre Arbeit ideal zu erledigen.

Die gute Nachricht ist, dass Sie bereits auf dem richtigen Weg zu einer soliden und zuverlässigen Maschine sind. Finden Sie nun die genau passende für Ihren Zweck: Eine echte Ariens® Schneefräse.





CLASSIC

S E R I E



WETTERVORHERSAGE FÜR MORGEN: „NICHTS, WAS IHRE ARIENS NICHT BEWÄLTIGEN KANN“.

Diese ganz aus Stahl gefertigte Maschine ist leicht und einfach zu bedienen und wurde für das Räumen von bereits ordentlichen Mengen Schnee entwickelt. Die ineinander greifenden Hebel ermöglichen eine einhändige Bedienung beim Schneewerfen und Fahren. Die gezahnte Frässhnecke frisst zügig jeden Schnee, egal ob schwer und nass oder leicht und locker. Die Ariens CLASSIC Serie fräst und wirft es alles.

Meine Ariens-Schneefräse hat mich noch nie im Stich gelassen. Tiefe Schneeverwehungen, Minusgrade, egal, sie springt sofort an und erledigt ihre Arbeit.

– Gary B.

Minneapolis, Minnesota



BESUCHEN SIE HOCHFILZER.COM FÜR WEITERE INFORMATIONEN

GANZSTAHLKONSTRUKTION

Eine Ariens® Schneefräse ist in Ganzstahlbauweise gebaut. Sie ist gemacht für jahrelangen Einsatz.

230V ELEKTROSTART

Einfacher Start per Knopfdruck, auch unter extremen Bedingungen.

2,5-FACH KAMIN

SNHELLVERSTELLUNG

Der 2,5-fache Quick-Turn-Kamin mit 205° Drehbereich lenkt den Schnee an seinen richtigen Platz.



3 JAHRE
FÜR PRIVAT-ANWENDER
BESCHRÄNKTE
GARANTIE

90 TAGE
FÜR PROFI-ANWENDER
BESCHRÄNKTE
GARANTIE

Über die gesetzliche Gewährleistung hinaus gelten diese Garantiebedingungen.



MODELLÜBERSICHT

| BEZEICHNUNG | CLASSIC ST 24 E |
|--------------------------|-------------------------------|
| MODELL | 920328 |
| MOTOR | ARIENS AX 208 cm ³ |
| MAX. MOTORLEISTUNG KW/PS | 4,9/6,7 bei 3.650 U/min. |
| MAX. DREHMOMENT | 12,78 Nm |
| STARTER | 230V & RÜCKHOLSTARTER |
| FAHRANTRIEB | DISC-O-MATIC |
| GÄNGE | 6 VORW. / 2 RÜCKW. |
| WURFWEITE | 0,9 - 12,2 m |
| TONNEN PRO STD.* | 52 |
| AUSWURFKANAL | 2,5 x QUICK TURN, 205° |
| SCHLEUDERRAD DURCHMESSER | 27,9 cm |
| FRÄSGEHÄUSE | B 61 cm X H 50 cm |
| RADGRÖSSE | Ø 33 cm X B 10 cm |
| GEWICHT | 79,8 kg |
| LICHT | - |
| GRIFHEIZUNG | - |
| PREIS INKL. UST. IN EURO | 1.990,00 |

* Maximale Räumleistung unter idealen Bedingungen.



ARIENS RAPIDTRAK™: RAD- UND RAUPEN- ANTRIEB IN EINEM.

Ariens Schneefräsen gibt es mit Rad- oder Raupenantrieb. Beide haben ihre Berechtigung. Wir sind der Meinung, dass Sie an manchen Orten sogar beides brauchen. Das ist die Vielseitigkeit, die der Ariens RapidTrak™ Antrieb bietet. Dank des intuitiven, benutzerfreundlichen Designs und der drei Verstellmöglichkeiten können Sie in sekundenschnelle auf die für Sie optimale Traktion wechseln. Der „Rad“-Modus ermöglicht müheloses Manövrieren auf ebenen Flächen und der „Raupen“-Modus eignet sich hervorragend auf festem oder losem Schnee. Manchmal braucht man noch etwas mehr Traktion. Hier kommt der „Eingrab“-Modus ins Spiel. Er sorgt für höchste Traktion im Tiefschnee, an Hügeln, beim Entfernen von Schneehäufen oder auf festgefahretem Schnee. Jeder Schneefall ist anders – aber RapidTrak™ bringt Sie immer weiter voran.



STELLUNG 1 - RAUPE

Klassischer Raupenantrieb mit hoher Traktion für den Normalbetrieb.

STELLUNG 2 - RAD

Wenn Sie das Hinterrad nach oben verschieben, funktioniert das große Rad wie bei einer Maschine mit normalen Rädern, schnell und einfach zu lenken.

STELLUNG 3 - ANPRESSDRUCK

Beim Rapid Track System können Sie die Hinterachse verstellen, um den Anpressdruck zu variieren. In der tiefsten Position erreicht die Schneefräse maximalen Anpressdruck. Dadurch bleibt sie stabil und kann hartgefrorenen Schnee und Eis effektiv beseitigen.

BESUCHEN SIE [HOCHFILZER.COM](https://www.hochfilzer.com) FÜR WEITERE INFORMATIONEN



GETRIEBEGEHÄUSE AUS GUSSEISEN

Unser robustes Getriebegehäuse ist branchenweit führend, da es ein unübertroffenes Schneckenverhältnis bietet, um mehr Schnee zu räumen. Ebenso beeindruckend ist seine 5-Jahres Garantie auf gusseisene Gehäuse, ab der Modellreihe COMPACT.

GANZSTAHLKONSTRUKTION

Eine Ariens® Schneefräse ist so gebaut, dass sie sich über Jahre hinweg bewährt – ganz aus Stahl.

230V ELEKTROSTART

Startet einfach per Knopfdruck, auch unter extremen Bedingungen.

2,5X Ø QUICK-TURN AUSWURFKANAL

Der 2,5x Quick-Turn schnellverstellbare Auswurf mit 205°-Drehung befördert den Schnee an seinen richtigen Platz.

3 FÜR PRIVAT-ANWENDER **JAHRE**
BESCHRÄNKTE
GARANTIE

90 FÜR PROFI-ANWENDER **TAGE**
BESCHRÄNKTE
GARANTIE

Über die gesetzliche Gewährleistung hinaus gelten diese Garantiebedingungen.



MODELLÜBERSICHT

| BEZEICHNUNG | COMPACT ST 24 DLE | COMPACT ST 24 DLE RAPIDTRAK™ |
|--------------------------|-------------------------------|-------------------------------|
| MODELL | 920329 | 920330 |
| MOTOR | ARIENS AX 208 cm ³ | ARIENS AX 208 cm ³ |
| MAX. MOTORLEISTUNG KW/PS | 4,9/6,7 bei 3.650 U/min. | 4,9/6,7 bei 3.650 U/min. |
| MAX. DREHMOMENT | 12,78 Nm | 12,78 Nm |
| STARTER | 230V & RÜCKHOLSTARTER | 230V & RÜCKHOLSTARTER |
| FAHRANTRIEB | DISC-O-MATIC | DISC-O-MATIC RAPIDTRAK |
| LENKHILFE | AUTO-TURN™ | AUTO-TURN™ |
| GÄNGE | 6 VORW. / 2 RÜCKW. | 6 VORW. / 2 RÜCKW. |
| WURFWEITE | 0,9 - 12,2 m | 0,9 - 12,2 m |
| TONNEN PRO STD.* | 52 | 52 |
| AUSWURFKANAL | 2,5 x QUICK TURN, 205° | 2,5 x QUICK TURN, 205° |
| SCHLEUDERRAD DURCHMESSER | 27,9 cm | 27,9 cm |
| FRÄSGEHÄUSE | B 61 cm X H 50 cm | B 61 cm X H 50 cm |
| RADGRÖSSE | Ø 38 cm X B 13 cm | RAUPE 14 cm |
| GEWICHT | 81,6 kg | 99,8 kg |
| LICHT | LED | LED |
| GRIFFHEIZUNG | - | - |
| PREIS INKL. UST. IN EURO | 2.550,00 | 3.900,00 |

* Maximale Räumleistung unter idealen Bedingungen.

COMPACT

S E R I E



EROBERT DEN SCHNEE IM STURM.

Lassen Sie sich nicht von der Größe täuschen, in jeder Ariens® COMPACT steckt eine Menge Power. Sie wurde so konstruiert, dass sie schnell und unkompliziert bei einem leichten Schneegestöber zum Einsatz kommen kann, aber auch zuverlässig genug ist, um bis zu 52 Tonnen Schnee pro Stunde zu bewältigen. Die COMPACT-Serie zeichnet sich durch ihre mühelose Wendigkeit aus, bei gleichzeitig voller Leistungsfähigkeit.

Seit ich meine Ariens habe,
freue ich mich sogar auf
großen Schneefall!

– Ray F.
Cleveland, Ohio



BESUCHEN SIE HOCHFILZER.COM FÜR WEITERE INFORMATIONEN

DELUXE

S E R I E



VOLLE KRAFT VORAUSS, OHNE KOMPROMISSE.

Es ist kein Wunder, dass die DELUXE-Serie unser Bestseller ist. Mit ihr drängen Sie den Winter immer wieder ein Stückchen zurück. Mit der serienmäßigen Auto-Turn™-Lenkung ist eine DELUXE leicht zu manövrieren und zu steuern. Mit mehreren Räumbreiten und einer Auswahl an leistungsstarken Ariens AX-Motoren ist es einfach, die richtige DELUXE Schneefräse für Ihr Grundstück zu finden.

Ich habe in meinem Leben schon andere Schneefräsen gehabt, aber meine Ariens wird meine letzte sein.

– Rich A.

Bridgeport, Connecticut



BESUCHEN SIE HOCHFILZER.COM FÜR WEITERE INFORMATIONEN

AUTO-TURN™-LENKUNG

Müheloses Lenken mit Null-Grad-Wendearadius.

DOPPELRIEMEN-ANTRIEB

Exklusiv bei Ariens, liefert maximale Leistung unter schwierigen Bedingungen und verlängert die Lebensdauer des Fräsen-Riemens.

REIFEN MIT TIEFEM PROFIL

16-Zoll-Reifen mit laufrichtungsgebundener Bereifung sorgen für mehr Mobilität und Wendigkeit.

GRIFHEIZUNG

Behalten Sie warme Hände mit unserer hochwertigen Griffheizung.

LED-SCHWEINWERFER

Serienmäßig bei der DELUXE-Serie.



3 JAHRE
FÜR PRIVAT-ANWENDER
BESCHRÄNKTE
GARANTIE

90 TAGE
FÜR PROFI-ANWENDER
BESCHRÄNKTE
GARANTIE

Über die gesetzliche Gewährleistung hinaus gelten diese Garantiebedingungen.



MODELLÜBERSICHT

| BEZEICHNUNG | DELUXE ST 24 DLE | DELUXE ST 28 DLE** | DELUXE ST 28 DLE | DELUXE ST 28 DLET RAPIDTRAK™ |
|--------------------------|-------------------------------|-------------------------------|-------------------------------|----------------------------------|
| MODELL | 921323 | 921324 / MY22 | 921324 | 921330 |
| MOTOR | ARIENS AX 254 cm ³ | ARIENS AX 291 cm ³ | ARIENS AX 291 cm ³ | ARIENS AX 291 cm ³ |
| MAX. MOTORLEISTUNG KW/PS | 5,6/7,6 bei 3.650 U/min. | 6,3/8,5 bei 3.650 U/min. | 6,3/8,5 bei 3.650 U/min. | 6,3/8,5 bei 3.650 U/min. |
| MAX. DREHMOMENT | 12,78 Nm | 19,5 Nm | 19,5 Nm | 19,5 Nm |
| STARTER | 230V & RÜCKHOLSTARTER | 230V & RÜCKHOLSTARTER | 230V & RÜCKHOLSTARTER | 230V & RÜCKHOLSTARTER |
| FAHRANTRIEB | DISC-O-MATIC | DISC-O-MATIC | DISC-O-MATIC | DISC-O-MATIC RAPIDTRAK |
| LENKHILFE | AUTO-TURN™ | AUTO-TURN™ | AUTO-TURN™ | AUTO-TURN™ |
| GÄNGE | 6 VORW. / 2 RÜCKW. | 6 VORW. / 2 RÜCKW. | 6 VORW. / 2 RÜCKW. | 6 VORW. / 2 RÜCKW. |
| WURFWEITE | 0,9 - 15,2 m | 0,9 - 16,7 m | 0,9 - 16,7 m | 0,9 - 16,7 m |
| TONNEN PRO STD.* | 56 | 65 | 65 | 65 |
| AUSWURFKANAL | 2,5 x ICE DRILL, 200° | 2,5 x ICE DRILL, 200° | 2,5 x ICE DRILL, 200° | 2,5 x ICE DRILL, 200° |
| SCHLEUDERRAD-DURCHMESSER | 35,6 cm | 35,6 cm | 35,6 cm | 35,6 cm |
| DOPPELRIEMEN-ANTRIEB | JA | JA | JA | JA |
| FRÄSGEHÄUSE | B 61 cm X H 53 cm | B 71 cm X H 53 cm | B 71 cm X H 53 cm | B 71 cm X H 53 cm |
| RADGRÖSSE | Ø 41 cm X B 12 cm | Ø 41 cm X B 12 cm | Ø 41 cm X B 12 cm | RAUPE 14 cm |
| GEWICHT | 108,0 kg | 117,5 kg | 117,5 kg | 128,4 kg |
| LICHT | LED | LED | LED | LED |
| GRIFHEIZUNG | JA | JA | JA | JA |
| PREIS INKL. UST. IN EURO | 3.100,00 | 3.200,00 | 3.400,00 | 4.590,00 |

* Maximale Räumleistung unter idealen Bedingungen | ** Solange der Vorrat reicht

ERWECKEN SIE IHRE ARIENS[®] MASCHINE AUCH IM TIEFEN WINTER ZUM LEBEN.



Leistungsstark und zuverlässig. Das sind die beiden wichtigsten Eigenschaften eines guten Motors. Deshalb bieten wir Motoren mit elektronischer Kraftstoffeinspritzung (EFI) an. Sie starten mit dem Drehen des Zündschlüssels und liefern das Drehmoment und die Leistung, die Sie brauchen, um Schnee jeder Art und Höhe zu räumen. Das verdanken Sie dem elektronischen Regler, der für eine konstante Geschwindigkeit und Wurfleistung sorgt, ohne dass der Motor ins Stocken gerät. Auch bei nassem Schnee und Verwehungen hält der EFI-Motor die Leistung konstant – selbst bei niedriger Drehzahl. Ein Motor, gemacht für den **„King of Snow[®]“** - Ariens.





BESUCHEN SIE [HOCHFILZLER.COM](https://www.hochfilzler.com) FÜR WEITERE INFORMATIONEN

PLATINUM

S E R I E



FRÄST SCHWEREN, NASSEN SCHNEE MIT LEICHTIGKEIT.

Wenn Sie hinter Ihrer Ariens PLATINUM stehen, wollen Sie weiter machen – Auffahrt um Auffahrt. Diese Geräte sind für hohe Arbeitspensas gemacht, daher die serienmäßige Griffheizung und ein Super High Output (SHO) Hochleistungs-Schleuderrad. Die PLATINUM-Serie ist mit vielen weiteren Funktionen ausgestattet, die Ihren hohen Anforderungen beim Schneeräumen gerecht werden.

Was mir an meiner Ariens am besten gefällt, sind die eingebauten Handwärmer. Ich räume meinen ganzen Block rauf und runter, die Nachbarn lieben mich.

– *Michael H.*
Superior, Wisconsin



BESUCHEN SIE HOCHFILZER.COM FÜR WEITERE INFORMATIONEN

HOCHLEISTUNGS-SCHLEUDERRAD (SHO)

Durchqueren Sie schweren, nassen Schnee mit Leichtigkeit mit unserer exklusiven Super High Output (SHO) -Technologie.

DOPPELRIEMEN-ANTRIEB

Exklusiv bei Ariens, liefert maximale Leistung unter schwierigen Bedingungen und verlängert die Lebensdauer des Fräsen-Riemens.

LED-SCHEINWERFER

Frühmorgens oder spät in der Nacht. Räumen Sie Schnee, wann Sie wollen, mit voll erleuchtetem Arbeitsbereich.

GRIFFHEIZUNG

Behalten Sie warme Hände mit unserer hochwertigen Griffheizung.



3 JAHRE
FÜR PRIVAT-ANWENDER
BESCHRÄNKTE
GARANTIE

90 TAGE
FÜR PROFI-ANWENDER
BESCHRÄNKTE
GARANTIE

Über die gesetzliche Gewährleistung hinaus gelten folgende Garantiebedingungen.

MODELLÜBERSICHT

| BEZEICHNUNG | PLATINUM ST 24 DLE EFI SHO** | PLATINUM ST 28 DLE EFI SHO RAPIDTRAK™ |
|--------------------------|-----------------------------------|------------------------------------------|
| MODELL | 921327 / MY22 | 921335 |
| MOTOR | ARIENS AX 369 cm ³ EFI | ARIENS AX 369 cm ³ EFI |
| MAX. MOTORLEISTUNG KW/PS | 7,5/10,2 bei 3.650 U/min. | 7,5/10,2 bei 3.650 U/min. |
| MAX. DREHMOMENT | 23,1 Nm | 23,1 Nm |
| STARTER | 230V & RÜCKHOLSTARTER | 230V & RÜCKHOLSTARTER |
| FAHRANTRIEB | DISC-O-MATIC | DISC-O-MATIC RAPIDTRAK |
| LENKHILFE | AUTO-TURN™ | AUTO-TURN™ |
| GÄNGE | 6 VORW. / 2 RÜCKW. | 6 VORW. / 2 RÜCKW. |
| WURFWEITE | 0,9 - 16,7 m | 0,9 - 16,7 m |
| TONNEN PRO STD.* | 73 | 77 |
| AUSWURFKANAL | MECHANISCH, QUICK TURN, 200° | MECHANISCH, QUICK TURN, 200° |
| SCHLEUDERRAD DURCHMESSER | 35,6 cm | 35,6 cm |
| DOPPELRIEMEN-ANTRIEB | JA | JA |
| SHO-SCHLEUDERRAD | JA | JA |
| FRÄSGEHÄUSE | B 61 cm X H 53 cm | B 71 cm X H 53 cm |
| RADGRÖSSE | Ø 41 cm X B 12 cm | RAUPE 14 cm |
| GEWICHT | 123,8 kg | 128,4 kg |
| LICHT | LED | LED |
| GRIFFHEIZUNG | JA | JA |
| PREIS INKL. UST. IN EURO | 3.998,00 | 5.600,00 |

* Maximale Räumleistung unter idealen Bedingungen | ** Solange der Vorrat reicht

HOCHLEISTUNGS-SCHLEUDERRAD (SHO)

Durchqueren Sie schweren, nassen Schnee mit Leichtigkeit mit unserer exklusiven Super High Output (SHO) -Technologie.

AUTO-TURN™-LENKUNG

Müheloses Lenken mit Null-Grad-Wenderadius.

STUFENLOSE GESCHWINDIGKEIT

Einfaches und stufenloses Regeln der Geschwindigkeit mit Hydrostat-Antrieb. (Modelle HYDRO PRO)

GRIFFHEIZUNG

Behalten Sie warme Hände mit unserer hochwertigen Griffheizung.

WURFLEISTUNG

Wirft Schnee in einem Bereich von 1 bis 18 m.

ARIENS® AX420 EFI MOTOR

Unser Motor mit elektronischer Kraftstoffeinspritzung lässt sich leicht starten und bietet eine hohe Schneeräumleistung. (Ausgenommen PROFESSIONAL 28)



MODELLÜBERSICHT

| BEZEICHNUNG | PROFESSIONAL ST 28 DLE PRO | HYDRO PRO ST 28 DLE RAPIDTRAK™ ALPINE EDITION | HYDRO PRO ST 32 DLE RAPIDTRAK™ KRAKEN EDITION |
|--------------------------|-------------------------------|-----------------------------------------------|----------------------------------------------------------|
| MODELL | 926344 | 926345 | 926520 |
| MOTOR | ARIENS AX 420 cm ³ | ARIENS AX 420 cm ³ EFI | ARIENS AX 420 cm ³ EFI |
| MAX. MOTORLEISTUNG KW/PS | 9,7/13,1 bei 3.650 U/min. | 9,7/13,1 bei 3.600 U/min. | 9,7/13,1 bei 3.600 U/min. |
| MAX. DREHMOMENT | 27,1 Nm | 28,5 Nm | 28,5 Nm |
| STARTER | 230V & RÜCKHOLSTARTER | 230V & RÜCKHOLSTARTER | 12V ZÜNDSCHLÜSSEL & RÜCKHOLSTARTER |
| FAHRANTRIEB | DISC-O-MATIC | HYDROSTATISCH RAPIDTRAK | HYDROSTATISCH RAPIDTRAK ELEKTR. VERSTELLBAR |
| LENKHILFE | AUTO-TURN™ | AUTO-TURN™ | AUTO-TURN™ |
| GÄNGE | 6 VORW. / 2 RÜCKW. | VARIABEL | VARIABEL |
| WURFWEITE | 0,9 - 18,2 m | 0,9 - 18,2 m | 0,9 - 18,2 m |
| TONNEN PRO STUNDE* | 79 | 79 | 90 |
| AUSWURFKANAL | QUICK TURN, 200° | ELEKTRISCH, 200° | ELEKTRISCH, 200° |
| SCHLEUDERRAD-DURCHMESSER | 40,6 cm | 40,6 cm | 40,6 cm |
| DOPPELRIEMEN-ANTRIEB | JA | JA | JA |
| FRÄSGEHÄUSE | B 71 cm X H 59 cm | B 71 cm X H 59 cm | B 81 cm X H 59 cm |
| RADGRÖSSE | Ø 41 cm X B 12 cm | RAUPE 14 cm | RAUPE 14 cm |
| GEWICHT | 139,3 kg | 142,1 kg | 176,9 kg |
| LICHT | LED | 2 x LED | 3 x LED |
| GRIFFHEIZUNG | JA | JA | JA |
| PREIS INKL. UST. IN EURO | 4.550,00 | 7.450,00 | 9.100,00 |

* Maximale Räumleistung unter idealen Bedingungen.

PROFESSIONAL SERIE

3 JAHRE
FÜR PRIVAT-ANWENDER
**BESCHRÄNKTE
GARANTIE**

1 JAHR
FÜR PROFI-ANWENDER
**BESCHRÄNKTE
GARANTIE**

Über die gesetzliche Gewährleistung hinaus
gelten diese Garantiebedingungen.



MILLIARDEN VON SCHNEEFLOCKEN GEGEN EINE MASCHINE. PASST.

Haben Sie Massen von Schnee voll im Griff. Die tiefsten, schwersten Schneefälle sind in dem Moment vorbei, in dem Sie diesen 420-cm³-Motor anwerfen. Sie müssen kein Profi sein, um eine solche Maschine zu besitzen. Sie müssen nur den Wunsch haben, so viel Schnee wie möglich in so kurzer Zeit wie möglich zu räumen. Fräsen und räumen Sie wie die Profis.

Als mein Vater sich eine neue gekauft hat, schenkte er mir seine alte Ariens. Das war vor etwa 20 Jahren.

– *William R.*

Bloomsberg, Pennsylvania



BESUCHEN SIE HOCHFILZER.COM FÜR WEITERE INFORMATIONEN

MAMMOTH

350



HIER STELLT DER **MAMMOTH**TM ANDERE IN DEN SCHATTEN:

KLASSENBESTER MOTOR

29,5-PS-Kawasaki 850V-EFI-Motor mit elektronischer Kraftstoffeinspritzung für kalte Tage und zuverlässiges Starten.

KRAFT AUF VIER RÄDERN

Parker HP2 Hydro-Pumpen und Parker Hydraulik-Motoren sorgen für Kraft und präzise Kontrolle von allen vier Rädern.

PRAKTISCHES ARMATURENBRETT

Alle Bedienelemente sind in Griffweite. Eine Hand steuert, während die andere Hand den Joystick für die Anbaugeräte bedient.

EINFACHE BEDIENUNG UND WARTUNG

Das Electric-Connect-System und das Schnellbefestigungssystem machen Hydraulikschläuche überflüssig, was weniger Wartungspunkte bedeutet.

KOMFORT- UND SICHERHEITSMERKMALE

- Zwei ultrahelle LED-Lichtleisten vorne und eine einzelne LED-Rückleuchte hinten sorgen für eine optimale Rundumbeleuchtung.
- Serienmäßige Griffheizung mit Schalter.
- Gedämpfte, klappbare Fahrerplattform für hohen Komfort.
- Konturiertes und gepolstertes Bedienerpolster für maximale Kontrolle und Komfort.
- In den linken Fahrhebel integrierter Totmannschalter (Operator Presence Control).

VERWENDET ORIGINAL MAMMOTH SCHNELLANBAUGERÄTE

(SNOWZILLA QUICK-ATTACHMENT SYSTEM™)

2 JAHRE
ODER
500 STUNDEN
GARANTIE

Über die gesetzliche Gewährleistung hinaus gelten diese Garantiebedingungen.



VIELE MÖGLICHKEITEN DEM SCHNEE ZU LEIBE ZU RÜCKEN.



48" 122 CM V-SCHNEEPFLUG

- Vielfältige Einsatzmöglichkeiten der zwei Pflugscharen: V-Form, gerades Schild und Y-Form, alles in einem Gerät.
- Das Trip Edge Blade Design sorgt dafür, dass Sie auch über unebene Flächen mit Druck pflügen können.
- Schwimmendes Überfahrssystem schützt die Oberfläche, den Bediener und den Traktor bei Unebenheiten.
- Federunterstützte Schürfkante gibt bei Überbelastung nach.
- (OPTIONALES ZUBEHÖR) Der 6-Zoll-Flügelsatz mit Schnellmontage vergrößert die Schaufelbreite und ermöglicht eine noch bessere Kontrolle über den Schnee an den Pflugkanten.



48" 122 CM SCHNEERÄUMSCHILD

- Lässt sich um 30 Grad nach links und rechts schwenken, insgesamt also um 60 Grad.
- Mit einem einzigen Joystick am Bedienpult steuern Sie alle Funktionen.
- Serienmäßig: Stahl-Schürfleiste.
- Optional: Kunststoff-Schürfleiste.
- Serienmäßige Stahl-Gleitkufen.



44" 112 CM POWER-KEHRBÜRSTE

- Reinigt Oberflächen gründlich, so dass weniger Taumittel verwendet werden muss.
- Niedrige Auswurfhöhe. 63 cm Bürstendurchmesser.
- Sicherer bei Arbeiten in der Nähe von Passanten.
- Borstenscheiben können bei Beschädigung einzeln gewechselt werden.
- 20 Grad nach links und rechts schwenkbar: Steuerbar per Joystick am Bedienpult.
- Die Polymer-Borsten sind langlebig und dennoch sanft zu empfindlichen Oberflächen.
- Antrieb durch einfach anzuschließenden Zapfwellenantrieb. Ermöglicht schnellen Anschluss und mehr Leistung, ohne Riemen oder Schläuche.



36" / 48" 91 CM / 122 CM SCHNEEFRÄSE

- Wirft bis zu 18 Meter weit.
- 40 cm Schleuderrad-Durchmesser.
- Zapfwellenantrieb. Schneller Anschluss und mehr Leistung ohne Riemen oder Schläuche.
- Serienmäßig: Schürfleiste und Gleitschuhe aus Stahl.
- Optional: Polymer Schürfleiste und Gleitschuhe.
- Der um 200° drehbare Auswurfkamin und der zweifach schwenkbare Abweiser ermöglichen es Ihnen, den Schnee genau dorthin zu bringen, wo Sie ihn haben wollen – und das alles mit zwei einfachen Bedienelementen am Armaturenbrett.



STREUGERÄT 113 CM

- Heck montierter Fallstreuer.
- Für Salz und Sand.
- Am Armaturenbrett montiertes Bedienfeld.
- Fassungsvermögen: 56 Liter.



SOLE-SPRÜHGERÄT 69 - 119 CM VERSTELLBAR

- 75 Liter Tank mit Pumpe, Steuergerät, Sprühdüsen und Sprührohr.
- Alle Bedienelemente sind am Armaturenbrett angebracht und lassen sich schnell und einfach bedienen, ohne dass Sie den Blick vom Weg abwenden müssen.
- Gleichzeitiger Betrieb mit Kehrbürste, Schneefräse und Räumschilden möglich.

TECHNISCHE DATEN

| | MAMMOTH™ 850 |
|-----------------------------|-----------------------------------------|
| MODELL | 951301 |
| MOTOR | KAWASAKI® 850V EFI |
| MAX.MOTORLEISTUNG KW/PS | 21,7/29,5 bei 3.600 U/min. |
| STARTER | ELEKTRISCH |
| FAHRANTRIEB | HYDROSTATISCH, 4WD |
| GÄNGE | VARIABEL |
| MAX. GESCHWINDIGKEIT | 12,9 KM/H VORW. / 6,4 KM/H RÜCKW. |
| ANBAUGERÄTE- SYSTEM | ARIENS "SNOWZILLA™" SCHNELLANBAU-SYSTEM |
| ANBAUGERÄTE- KRAFTHEBER | ELEKTRISCH |
| ANBAUGERÄTE- ANTRIEB | ZAPFWELLE MIT ELEKTRISCHER KUPPLUNG |
| ANBAUGERÄTE- VERSTELLUNG | ELEKTRISCH ÜBER JOYSTICK |
| GRIFFHEIZUNG | JA |
| LICHT | 2 LED FRONT, 1 LED RÜCKSEITE |
| ABMESSUNGEN L/B/H | 174 CM MIT TRITTBRETT/91 CM/128 CM |
| GEWICHT, OHNE KRAFTSTOFF | 495 KG |
| PREIS INKL. UST. IN EURO | 22.500,00 |

| ANBAUGERÄT | 48" 122 CM V-SCHNEEPFLUG | 48" 122 CM SCHNEERÄUMSCHILD | 44" 112 CM KEHRBÜRSTE |
|---------------------------------------------|-----------------------------------------------------------------------------------|------------------------------------------------------|-----------------------------------------------------|
| MODELL | 851307 | 851303 | 851304 |
| ANBAUGERÄTE- VERSTELLUNG PER JOYSTICK | ELEKTRISCH: HEBEN/SENKEN, V-GERADE-Y, SCHARENVERSTELLUNG 28,5°- 0°-28,5° | ELEKTRISCH: HEBEN/SENKEN, 30°- 0°-30° VERSTELLUNG | ELEKTRISCH: HEBEN/SENKEN, 20°-0°-20° VERSTELLUNG |
| SONSTIGES | SCHÜRFLEISTE AUS METALL, SERIE | SCHÜRFLEISTE AUS METALL, SERIE | 63 CM BÜRSTENDURCHMESSER |
| PREIS INKL. UST. IN EURO | 5.500,00 | 4.800,00 | 9.200,00 |

| ANBAUGERÄT | 36" 91 CM ODER 48" 122 CM SCHNEEFRÄSE | STREUGERÄT 113 CM | SOLE-SPRÜHGERÄT 69 - 119 CM VERSTELLBAR |
|---------------------------------------------|-------------------------------------------------------------|----------------------------------------------------|----------------------------------------------------|
| MODELL | 851302 ODER 851301 | 851006 | 851005 |
| ANBAUGERÄTE- VERSTELLUNG PER JOYSTICK | ELEKTRISCH: HEBEN/SENKEN, KAMINVERSTELLUNG | HECKANBAU, SEPARATES ELEKTRISCHES BEDIENELEMENT | HECKANBAU MIT AN/AUS SCHALTER |
| AUFNAHME | ZAPFWELLE UND ELEKTROANSCHLUSS MIT SCHNELLKONNEKTOREN | ELEKTROANSCHLUSS | ELEKTROANSCHLUSS |
| SONSTIGES | WURFWEITE 18 M MAX. | 56 LITER FASSUNGSVERMÖGEN | 75 LITER TANK |
| PREIS INKL. UST. IN EURO | 8.600,00 8.900,00 | 6.200,00 | 2.500,00 |

BESUCHEN SIE [HOCHFILZER.COM](https://www.hochfilzer.com) FÜR WEITERE INFORMATIONEN

RÜSTEN SIE IHRE ARIENS[®] MASCHINE INDIVIDUELL FÜR JEDE WETTERLAGE AUS.



SCHNEEKABINE

Schützen Sie sich vor den Elementen mit einer geräumigen, robusten Ariens Schneefräsen-Kabine mit Stahlrahmen und frostsicheren Fenstern. Für alle Modelle.

Art.Nr: 721046
€ 320,00



GRIFFHEIZUNG

Mit diesen ergonomisch gestalteten Heizgriffen behalten Sie auch unter den kältesten Bedingungen warme Hände. Für CLASSIC und COMPACT.

Art.Nr: 72101400
€ 170,00



SCHNEEKETTEN

Ultra-griffige Schneeketten für starke Traktion auf Eis und festgefahrem Schnee.

Art.Nr: 720009 (4.10-3.50-6)
€ 170,00
Art.Nr: 72101600
€ 167,67
Art.Nr: 72601800
€ 141,67



KUNSTSTOFF GLEITSCHUH

Gleitschuh aus strapazierfähigem und verschleissfestem Polyethylen-Material. Schützt vor Kratzern und Beschädigungen empfindlicher Oberflächen rund um Ihr Haus.

Art.Nr: 72603100 - Polyethylen
€ 90,00
Art.Nr: 72101100 - Stahlkufen
(Serie)
€ 40,00



LED SCHEINWERFER KIT

Original Ariens LED-Scheinwerfer Ersatz-Kit für alle Ariens-Schneefräsen der Modelljahre 2011 und neuer, die noch mit Halogenlicht ausgestattet sind.

Art.Nr: 72104400
€ 80,00




FRONTGEWICHT 4,5 KG

Das zusätzliche Gewicht auf dem Fräsgehäuse erhöht den Anpressdruck der Schürfleiste auf den Boden.

Art.Nr: 72406500
€ 100,00




Bringen Sie Ihre Ariens auf das nächste Level mit praktischem Zubehör und Upgrades, die die beste Maschine in die perfekte Maschine für Ihr Grundstück verwandeln. Original Zubehör von Ariens hat sich in vielen Jahren, rund um die Welt, bewährt.



SCHERBOLZEN

Art.Nr: 53200500 - 1 Stück
€ 6,00
Art.Nr: 52100100 - 1 Stück
€ 6,00



SCHERBOLZEN

Original Ersatz-Scherbolzen.
Geeignet für ausgewählte ältere
COMPACT-, DELUXE- und
PROFESSIONAL-Modelle.

Art.Nr: 51001500 - 1 Stück
€ 7,20



SCHNEEKANTEN-MESSER KIT

Für hohe, schwere Schneeverwehungen. Die Kanten-Messer schneiden seitlichen Schnee, der höher als der Fräsdurchmesser ist, ab. für DELUXE, PLATINUM und PROFESSIONAL

Art.Nr: 72406900
€ 70,00



REINIGUNGSSET

Original Ariens Schaufel mit Bürste
zum Reinigen des Auswurfs.

Art.Nr: 72407100 ohne Besen
€ 81,90
Art.Nr: 72408100 mit Besen
€ 109,00



STREUGERÄT

Art.Nr: 70709500 - 45 kg
€ 810,00
Art.Nr: 70734300 - 27 kg
€ 350,00



ABDECKHAUBE

Der professionelle Überzug bietet Ihrer Ariens-Schneefräse das ganze Jahr über Schutz. Ariens Abdeckungen sind aus robustem, langlebigem, waschbarem und reissfestem 300 Denier Polyester.

Art.Nr: 72601400 für 24"
€ 80,00
Art.Nr: 72601500 für 28", 30", 32"
€ 90,00


NACHHALTIGKEIT UND LEISTUNG PERFEKT KOMBINIERT

Fujii Schneefräsen setzen nicht nur in puncto Leistung neue Maßstäbe, auch in Sachen Nachhaltigkeit achtet der japanische Hersteller auf eine umweltfreundliche Produktion.



MODELLÜBERSICHT

KOMPAKTKLASSE

| MODELL | SK 810 BE | SK 810 BXE |
|--------------------------|---------------------|-----------------------------------------------------------------------------------------------------------------------------|
| ARTIKELNUMMER | SK810BE | SK810BXE |
| MOTOR | 1 ZYL. B&S 19J137 | 1 ZYL. B&S 19J137 |
| HUBRAUM | 306 cm ³ | 306 cm ³ |
| LEISTUNG | 9,4 PS (6,9 KW) | 9,4 PS (6,9 KW) |
| HANDSTART/ELEKTROSTART | •/12 V E-START | •/12 V E-START |
| ANZAHL GÄNGE | STUFENLOS | STUFENLOS |
| ANTRIEB | HYDROSTAT | HYDROSTAT |
| FRÄSKOPFVERSTELLUNG | MANUELL |  HYDR. MIT BACK-AUTOLIFT ³⁾ |
| FRÄSKOPFNEIGUNG | — | — |
| KAMINVERSTELLUNG | ELEKTRISCH | ELEKTRISCH |
| LENKUNG | LENKBREMSE | LENKBREMSE |
| RÄUMBREITE | 80 cm | 80 cm |
| RÄUMLEISTUNG | 60 T/H | 60 T/H |
| MAX. AUSWURFWEITE | 20 m | 20 m |
| GEWICHT | 187 KG | 187 KG |
| ARBEITSSSCHEINWERFER | • | • |
| PREIS INKL. UST. IN EURO | 9.500,00 | 9.990,00 |

²⁾ automatische Geschwindigkeitsanpassung ³⁾ beim Rückwärtsfahren wird der Fräskopf automatisch angehoben



**ENTWICKELT FÜR DEN EINSATZ
UNTER ALLEN BEDINGUNGEN**

Ob in hochalpinem Gelände oder in den eisigen Weiten der Antarktis – Fujii steht für höchste Qualität und Zuverlässigkeit. Dank drehmomentstarker Motoren bewältigen sie auch die schwierigsten Schneemassen mühelos.

**INNOVATIVE TECHNOLOGIE FÜR
EFFIZIENTE SCHNEERÄUMUNG**

Die automatische Hebefunktion des Fräskopfes beim Zurückfahren (Back-Autolift) garantiert schnelleres Arbeiten, die automatische Neigungsanpassung sorgt für eine gleichmäßige Schneeräumung, selbst in unebenem Gelände, und die automatische Geschwindigkeitskontrolle garantiert eine optimale Leistung bei jedem Einsatz.



MITTELKLASSE

PROFIKLASSE

SH 913 MRA2

SD 1125 S2

SD 1124 DK1

SQ 1235 DK

SH913MRA2

SD1125S2

SD1124DK1

SQ1235DK

1 ZYL. MITSUBISHI

2-ZYL. YAMAHA EH72

3-ZYL. KUBOTA D1105, DIESEL

3-ZYL. KUBOTA D1105, DIESEL

391 cm³

720 cm³

1.123 cm³

1.826 cm³

13 PS (9,6 KW)

25 PS (18,4 KW)

23,5 PS (17,3 KW)

34,7 PS (25,5 KW)

–/12 V E-START

–/12 V E-START

–/12 V E-START

–/12 V E-START

STUFENLOS MIT ZERO-START²⁾

STUFENLOS MIT ZERO-START²⁾

STUFENLOS MIT ZERO-START²⁾

STUFENLOS MIT ZERO-START²⁾

HYDROSTAT

HYDROSTAT

HYDROSTAT

HYDROSTAT

HYDR. MIT BACK-AUTOLIFT³⁾

HYDRAULISCH

HYDRAULISCH

HYDR. MIT BACK-AUTOLIFT³⁾

HYDRAULISCH MIT NEIGUNGSANPASSUNG

HYDRAULISCH

–

HYDRAULISCH MIT NEIGUNGSANPASSUNG

ELEKTRISCH

ELEKTRISCH

ELEKTRISCH

ELEKTRISCH

LENKBREMSE

LENKBREMSE

LENKBREMSE

LENKBREMSE

90 cm

110 cm

110 cm

120 cm

80 T/H

140 T/H

163 T/H

228 T/H

18 m

25 m

25 m

30 m

307 KG

680 KG

810 KG

1.185 KG

•



• (INKL. BODENBELEUCHTUNG)

• (INKL. BODENBELEUCHTUNG)

• (INKL. BODENBELEUCHTUNG)

15.190,00

27.000,00

38.000,00

58.000,00

Zeichenerklärung: • serienmäßig – nicht verfügbar technischer Unterschied/Mehrleistung gegenüber kleinerem Modell

the King of Snow

Eine Auszeichnung, die wir mit großem Stolz tragen. Schließlich war es viel Arbeit, sie sich zu verdienen. Aber am Ende haben sich unsere hochwertige Technik und unsere jahrelange Erfahrung durchgesetzt, und das tun sie immer noch. Damit haben wir unsere Kunden überzeugt und uns ihre Treue über Generationen hinweg verdient. Unsere Maschinen sind so gebaut, dass sie mehr leisten und länger halten als erwartet, denn unsere Standards sind höher als jede Schneeverwehung, der sie begegnen. So ist Ariens zum King of Snow® geworden, und soll es auch in Zukunft bleiben.

Ihr Händler vor Ort:

MEHR INFORMATIONEN UNTER: WWW.HOCHFILZER.COM

Änderungen und Irrtümer vorbehalten. Aus Angaben oder Abbildungen können keine Ansprüche abgeleitet werden.

 **Hochfilzer**
WIR SIND IHR PARTNER

Generalvertretung für Österreich und Deutschland:
Hochfilzer GmbH & Co KG | Weinberg 18 | A-6250 Kundl/Tirol
T +43 5338 8405 | info@hochfilzer.com | www.hochfilzer.com

